

Smartphone Vokabeltrainer

Wörter für das Vokabeltraining auswählen	2
Vokabeln in das Lernportal hochladen	2
Smartphone Vokabeltrainer öffnen	3
Vokabeln organisieren	3
Vokabeln mit dem Smartphone trainieren	4
Lernergebnisse	5
Systemvoraussetzungen Smartphone und technischer Support	5

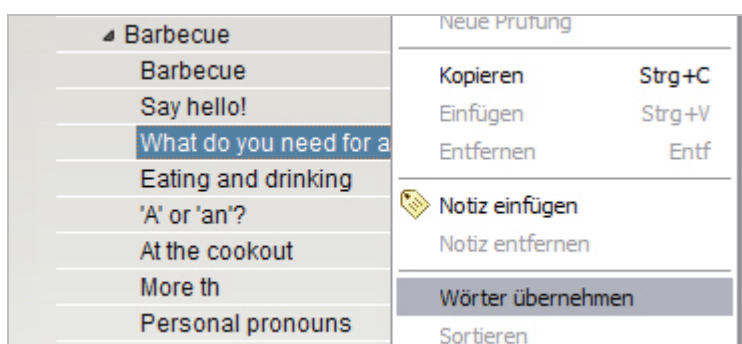
Wörter für das Vokabeltraining auswählen

Diejenigen Wörter, die Sie gezielt mit Ihrem Smartphone üben möchten, markieren Sie zunächst im Sprachkurs und übertragen Sie dann in das **Vokabeltraining** in den Ordner **Meine Vokabeln**. Für das Übernehmen von Wörtern aus dem Sprachkurs in das Vokabeltraining stehen Ihnen zwei Möglichkeiten zur Verfügung:

- Klicken Sie ein Wort in einer Übung mit der rechten Maustaste an, um das Wörterbuch anzuzeigen. In der Titelliste des Wörterbucheintrags klicken Sie auf das Symbol **V**, um das Wort in **Meine Vokabeln** zu übernehmen.



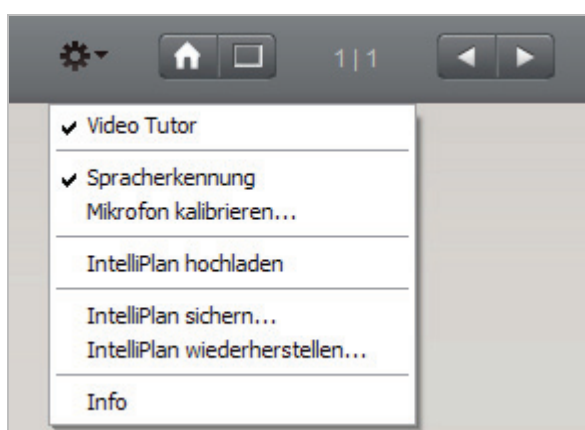
- Markieren Sie im IntelliPlan ein oder mehrere Übungen oder Ordner, blenden Sie mit der rechten Maustaste das Kontextmenü ein und wählen Sie die Option **Wörter übernehmen**. Alle Vokabeln der in Ihrer Auswahl enthaltenen Übungen werden in **Meine Vokabeln** übernommen.



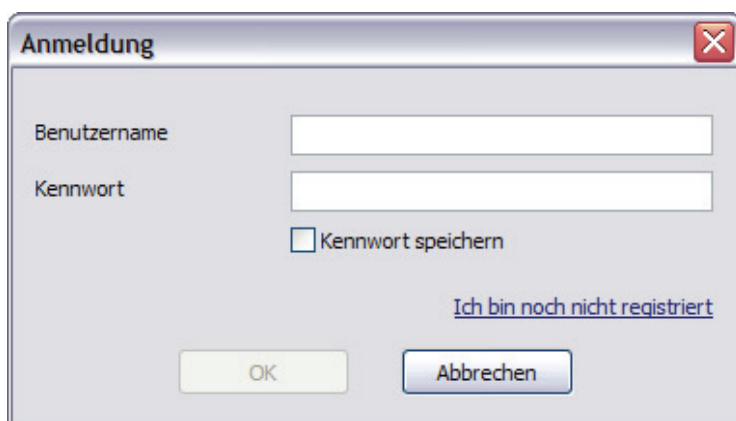
Vokabeln in das Lernportal hochladen

Um die Vokabeln aus dem Ordner **Meine Vokabeln** auf Ihrem Smartphone zu trainieren, laden Sie den IntelliPlan in das Online-Lernportal.

- Wählen Sie im Optionen-Menü **IntelliPlan hochladen**, um die Inhalte online zu nutzen.



- Melden Sie sich im Anmeldedialog mit Ihrem persönlichen Benutzernamen und Passwort an oder wählen Sie **Ich bin noch nicht registriert**, um ein neues Benutzerkonto zu erstellen.



The image shows a login dialog box titled "Anmeldung". It contains two input fields: "Benutzername" and "Kennwort". Below the "Kennwort" field is a checkbox labeled "Kennwort speichern". At the bottom right, there is a blue link that says "Ich bin noch nicht registriert". At the bottom center, there are two buttons: "OK" and "Abbrechen".

Smartphone Vokabeltrainer starten

Zeigen Sie die mobile Webseite für das Vokabeltraining auf Ihrem Smartphone an.

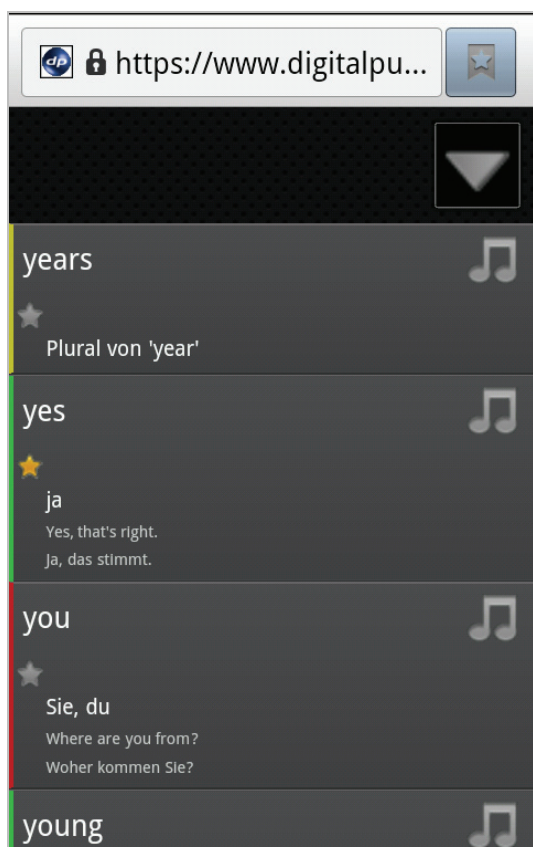
- Öffnen Sie mit Ihrem Browser die Webseite **my-dp.de/voc**.
- Melden Sie sich mit Ihrem persönlichen Benutzernamen und Passwort an.

Bitte beachten Sie, dass für die Anzeige der Webseite gemäß Ihrem Mobilfunkvertrag Kosten anfallen können.

Vokabeln anzeigen und organisieren

Auf der Übersichtsseite des mobilen Vokabeltrainers werden Ihnen die Ordner aus **Meine Vokabeln** aus Ihrer Lernsoftware angezeigt. Unterordner von **Meine Vokabeln** werden ebenfalls auf der obersten Ebene angezeigt.

Wählen Sie einen Ordner aus, um die Vokabeln als Liste anzuzeigen.

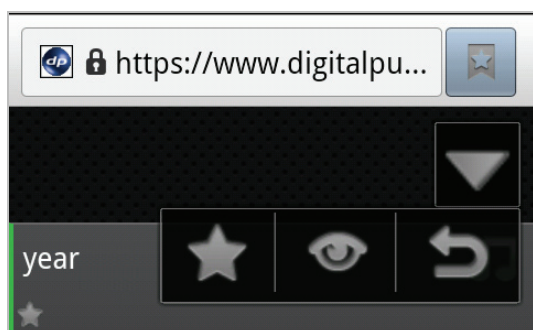


In der Liste stehen Ihnen folgende Optionen zur Verfügung:

Stern	Markieren Sie die Wörter mit einem Stern, um Sie später filtern zu können
Lautsprecher	Wählen Sie das Lautsprechersymbol, um die Vertonung der Vokabel anzuhören.

Im Menü rechts oben finden Sie folgende Optionen

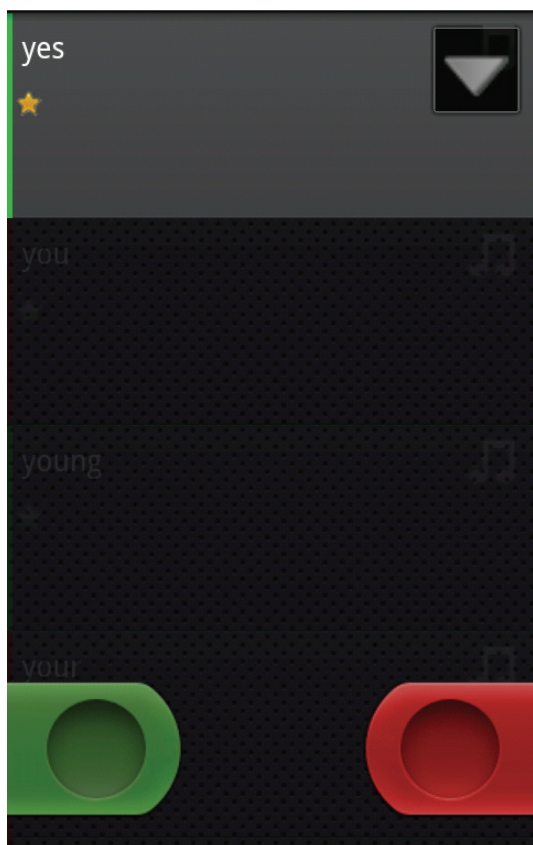
Stern	Nur die mit Sternchen versehen Vokabeln anzeigen (Filterfunktion)
Auge	Startet die Übungsform Einprägen für die gewählte Vokabelliste
Pfeil	Sortiert die Vokabeln nach Lernergebnis. Vokabeln mit schlechtem Ergebnis werden oben angezeigt.



Vokabeln trainieren

Um in den Übungsmodus zu wechseln, wählen Sie im Menü das Augensymbol, daraufhin werden Ihnen die Vokabeln einzeln in zufälliger Reihenfolge vorgelegt.

Überlegen Sie, ob Ihnen die Übersetzung einfällt. Wählen Sie den grünen Button, wenn Sie glauben die richtige Übersetzung zu kennen, oder den roten Button, wenn die Übersetzung nicht wissen. Der Vokabeltrainer zeigt Ihnen daraufhin die richtige Übersetzung an.



Lernergebnisse

Beim Trainieren von Vokabeln wird für jedes Wort das Lernergebnis gespeichert. Zur Visualisierung werden Farben verwendet und die vorangegangenen Ergebnisse für dieses Wort berücksichtigt. Bei der ersten Abfrage einer Vokabel ist das Ergebnis entweder grün (gewusst) oder rot (nicht gewusst). Falls eine "grüne" Vokabel bei der nächsten Abfrage wieder gewusst wird, bleibt die Anzeige grün, sonst erscheint gelb. Ist das Wort bei erneuter Wiedervorlage nochmals nicht bekannt, wird das Ergebnis rot, ansonsten wieder grün, usw.

Das Ergebnis nach mehrmaliger Wiedervorlage bedeutet damit:

Grün: Vokabel bekannt

Gelb: Vokabel "sitzt" noch nicht sicher

Rot: Vokabel unbekannt

Bitte beachten Sie, dass die Lernergebnisse nur auf Ihrem Smartphone gespeichert und nicht an die Lernsoftware zurückübertragen werden.

Systemvoraussetzungen Smartphone und technischer Support

- iPhone, iPad ab iOS 4
- Android ab Version 2.1.

Für technische Fragen wenden Sie sich bitte an unseren Support:

Website	www.digitalpublishing.de/support
E-Mail	support@digitalpublishing.de
Fax	+49 (0)89 – 74 79 23 08
Telefon-Hotline	+49 (0)89 – 74 74 82 99 (Montag bis Freitag von 13 bis 18 Uhr)
